



Los trajes de Lady Brandon

New Topic

Post Reply

Índice del Foro Sociedad VICTORIANA Augusta -> NUESTROS TRAJES

[Ver tema anterior](#) :: [Ver siguiente tema](#)

Autor	Mensaje
-------	---------

Lady Brandon
Señorita aprendiz



Registrado: 14 Abr 2007
Mensajes: 182
Ubicación: Valencia

Publicado: 20 Abr 2007 05:21 pm Título del mensaje: Los trajes de Lady Brandon

[Quote](#) [Edit](#) [X](#) [IPAdress](#)

Bueno, he puesto este título, porque así, cuando quiera colgar fotos de los trajes que hago, no tengo que abrir nuevos topics.

La verdad es que ya voy teniendo unos cuantos, pero lo que no tengo son muchas fotos. hasta ahora los había hecho de "inspiración medieval", y ahora que he comenzado con la recreación histórica, quiero irlos haciendo más históricos. Os voy a poner dos fotos.

La primera es un adaptación del traje que lleva Eowyn en la coronación (en El Señor de los Anillos) y la otra es de unos trajes que hice para la fiesta de "Las bodas de Isabel" que se celebra todos los años en Teruel y donde todo el mundo va vestido de época medieval (siglo XIII). Intenté que estos fueran más históricos, pero aún no son perfectos.



[Volver arriba](#)

[Profile](#) [PM](#)
[eMail](#)

Lady Brandon
Señorita aprendiz



Registrado: 14 Abr 2007
Mensajes: 182
Ubicación: Valencia

Publicado: 20 Abr 2007 05:33 pm Título del mensaje: [Quote](#) [Edit](#) [X](#) [IPAdress](#)

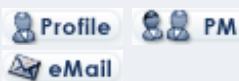
la otra fot ome daba problemas. Voy a ver si en un nuevo mensaje sale mejor



en esta llevo una saya roja (con varios errores de confección que no se notan)jeje y lo gris de encima se llamaba pellote. En realidad no son exactamente históricos, ya que la telas que he usado no lo son y tanto la saya como el pellote deberían llevar el cuello más cerrado. El próximo que haga intentaré ser más precisa.

En cuanto al traje azul es sólo una aproximación al estilo medieval, que hice en una tarde y si gastar mucho dinero.

[Volver arriba](#)



Getzsemane
Dama Alquimista Victoriana

Publicado: 20 Abr 2007 06:21 pm Título del mensaje: [Quote](#) [Edit](#) [X](#) [IPAdress](#)



Querida, son preciosos en grado sumo.

Además, nadie nace sabiendo, y esos pequeños errores que usted dice (y que yo no veo) se subsanarán con la práctica.

Mi más sentida enhorabuena.

¿Qué sería de la vida sin dragones?

Registrado: 27 Feb 2007
Mensajes: 1090
Ubicación: 5 Garden District,
Nueva Orleans

[Volver arriba](#)



Rosario T. Palacios
Perfecta Anfitriona Victoriana



Registrado: 10 Ene 2007
Mensajes: 2173
Ubicación: En la tierra con nombre de vino

Publicado: 20 Abr 2007 09:48 pm Título del mensaje: Quote Edit IPAdress

Ambos son preciosos, y como bien dice Getzsemane, nadie nace sabiendo. ¡Ay, Teruel! como me gusta..... Gracias por mostrarnos sus fotos 😄



Visítame, estás invitada/o:
www.cuadernocostura.blogspot.com

Volver arriba

Profile PM eMail www msnm

Charity Siddons
Dama Victoriana
Renacentista



Registrado: 14 Ene 2007
Mensajes: 2672
Ubicación: 21, Highgate Rise, London

Publicado: 20 Abr 2007 09:52 pm Título del mensaje: Quote Edit IPAdress

Oléoléoléolé
preciosos querida, simplemente preciosos, pero el gris me encantó sobre todo!!!!
Bravo!!!!!!!!!!

Mal obedecen los labios, cuando murmura el corazón



Volver arriba

Profile PM eMail www

Lady Edda Clariborne
Dama Orifice Victoriana



Registrado: 12 Ene 2007
Mensajes: 1105

Publicado: 20 Abr 2007 10:59 pm Título del mensaje: Quote Edit IPAdress

😄😄😄 son una pasada 😄😄 me encantan , tiene usted querioda
una buena mano para la costura 😄😄

"Seré el cisne, y moriré en música"(William Sakespeare)

Volver arriba

Profile PM eMail

Carmen López y Martí
Dama artesana



Registrado: 11 Ene 2007
Mensajes: 598
Ubicación: México DF

[Volver arriba](#)

Publicado: 20 Abr 2007 11:04 pm Título del mensaje: [Quote](#) [Edit](#) [X](#) [IPAddress](#)

¡Excelente mano, Lady Brandon! Me gustó mucho el rojo porque, en efecto, esa especie de "sobretúnica" -que usted tan eruditamente llama "pellote"-, es muy medieval en su más estricto sentido histórico 😊

[Profile](#) [PM](#) [eMail](#) [www](#) [YIM](#) [msnm](#)

VIVIANE
Dama costurera



Registrado: 11 Ene 2007
Mensajes: 395

[Volver arriba](#)

Publicado: 21 Abr 2007 12:18 am Título del mensaje: [Quote](#) [Edit](#) [X](#) [IPAddress](#)

Pues el primero esta muy bien. Me encanta.

Saludos

[Profile](#) [PM](#)
[eMail](#)

Lady Gibberne
Dama artista



Registrado: 12 Ene 2007
Mensajes: 689
Ubicación: Av. Sandgate

[Volver arriba](#)

Publicado: 21 Abr 2007 11:53 am Título del mensaje: [Quote](#) [Edit](#) [X](#) [IPAddress](#)

PRECIOSOS 😊



[Profile](#) [PM](#) [eMail](#) [www](#) [msnm](#)

Lady Edda Clariborne
Dama Orífice Victoriana



Registrado: 12 Ene 2007
Mensajes: 1105

[Volver arriba](#)

Publicado: 21 Abr 2007 04:47 pm Título del mensaje: [Quote](#) [Edit](#) [X](#) [IPAddress](#)

Por cierto Lady Brandon, sería tan amable de decirme como ha confeccionado la corona del primer vestido? 😍😍 es que a mi tambien me encanta hacerlas y de hecho

tengo un par de ellas en mi post de bisutería 😁😁

"Seré el cisne, y moriré en música"(William Sakespeare)

[Profile](#) [PM](#)
[eMail](#)

Nati
Señorita principiante



Registrado: 11 Ene 2007
Mensajes: 87
Ubicación: las palmas

[Volver arriba](#)

Publicado: 21 Abr 2007 07:39 pm **Título del mensaje:**
Re: Los trajes de Lady Brandon

[Quote](#) [Edit](#) [X](#) [IPAddress](#)



me encantan la felicito señorita

[Profile](#) [PM](#) [eMail](#) [msnm](#)

Lady Brandon
Señorita aprendiz




Registrado: 14 Abr 2007
Mensajes: 182
Ubicación: Valencia

[Volver arriba](#)

Publicado: 21 Abr 2007 09:34 pm **Título del mensaje:**

[Quote](#) [Edit](#) [X](#) [IPAddress](#)

gracias por sus amables palabras, en realidad aun me queda muuucho por aprender. Lo peor es que soy una impaciente y al final los termino a todo correr y por eso no quedan todo lo bien que deberían....bueno, y que tengo que comprarme un maniquí, porque eso de hacerme las pruebas a mí misma cin el traje puesto....pues como que no es muy cómodo y luego te llevas sorpresas



en cuanto a la corona la hice con estaño repujado y luego envejecida con ténpera negra aguada

[Profile](#) [PM](#)
[eMail](#)

Getzsemane
Dama Alquimista Victoriana



Registrado: 27 Feb 2007
Mensajes: 1090
Ubicación: 5 Garden District, Nueva Orleans

[Volver arriba](#)

Publicado: 21 Abr 2007 10:25 pm **Título del mensaje:**

[Quote](#) [Edit](#) [X](#) [IPAddress](#)

Lady Brandon, creo que por el foro hay un manual sobre como fabricar un maniquí casero, por si no quiere usted invertir mucho dinero en ese artículo y dispone de un rato de tiempo para ponerse con esta manualidad. En cuanto encuentre el manual edito este mensaje para que le sea más facil encontrarlo.

¿Qué sería de la vida sin dragones?

[Profile](#) [PM](#) [eMail](#) [www](#)
[YIM](#)


Gwendolin Fairfax
Dama costurera




Registrado: 06 Mar 2007
Mensajes: 344

Publicado: 22 Abr 2007 05:08 am **Título del mensaje:**

[Quote](#) [Edit](#) [X](#) [IPAddress](#)

Que lindos estan todos. El primero me gusto mucho  Que suerte la suya de poder lucirlo en las calles y de tener un evento como el de Las Bodas de Isabel que segurante debe ser precioso ver tanta gente disfrazada y recreando una historia tan romantica

pero tan triste al mismo tiempo  Suspiro!!!!!!

[Volver arriba](#)



Rosario T. Palacios
Perfecta Anfitriona Victoriana

Publicado: 22 Abr 2007 09:33 am Título del mensaje: [Quote](#) [Edit](#) [X](#) [IPAddress](#)



Registrado: 10 Ene 2007
Mensajes: 2173
Ubicación: En la tierra con nombre de vino

Este es el hilo en el que se habla de como hacerse un maniquí:

<http://augusta.forogratis.us/viewtopic.php?t=61>



Visítame, estás invitada/o:
www.cuadernocostura.blogspot.com

[Volver arriba](#)



Charlotte Ellison
Señorita principiante

Publicado: 23 Abr 2007 07:41 pm Título del mensaje: [Quote](#) [Edit](#) [X](#) [IPAddress](#)



Registrado: 16 Abr 2007
Mensajes: 42
Ubicación: Valencia

A mi el que mas me gusta es el primero, del segundo lo que mas me gusta es que es abrigado, no como el mio XD que iba congelada.

Guapísima, como siempre ;)

Aprovecho para manifestar aqui... larga vida a las coronas de estaño, muerte al latón!



[Volver arriba](#)



Getzsemane
Dama Alquimista Victoriana

Publicado: 23 Abr 2007 07:53 pm Título del mensaje: [Quote](#) [Edit](#) [X](#) [IPAddress](#)



Registrado: 27 Feb 2007
Mensajes: 1090
Ubicación: 5 Garden District, Nueva Orleans

Charlotte querida, anímese y muestrémos también su vestido. Seguro que era muy hermoso...

¿Qué sería de la vida sin dragones?

[Volver arriba](#)



Lady Edda Clariborne
Dama Orifice Victoriana



Registrado: 12 Ene 2007
Mensajes: 1105

Publicado: 23 Abr 2007 07:54 pm Título del mensaje: [Quote](#) [Edit](#) [X](#) [IPAddress](#)



si, el estaño es mas manejable 😄 yo particualmente las que he hecho son mas del estilo de las elfas de "el señor de los anillos" con alambre y perlitass 😄

"Seré el cisne, y moriré en música"(William Sakespeare)

[Volver arriba](#)

[Profile](#) [PM](#)
[eMail](#)

Gwendolin Fairfax
Dama costurera



Registrado: 06 Mar 2007
Mensajes: 344

Publicado: 24 Abr 2007 12:18 am Título del mensaje: [Quote](#) [Edit](#) [X](#) [IPAddress](#)

Apoyo la mocion de Getzsemane. Animese Charlotte 😄

[Volver arriba](#)

[Profile](#) [PM](#)
[eMail](#)

Lady Edda Clariborne
Dama Orifice Victoriana



Registrado: 12 Ene 2007
Mensajes: 1105

Publicado: 24 Abr 2007 05:35 pm Título del mensaje: [Quote](#) [Edit](#) [X](#) [IPAddress](#)

ESO ESOO! FOTOSSS! 😄 😄 😄

"Seré el cisne, y moriré en música"(William Sakespeare)

[Volver arriba](#)

[Profile](#) [PM](#)
[eMail](#)

Lady Brandon
Señorita aprendiz



Registrado: 14 Abr 2007
Mensajes: 182
Ubicación: Valencia

Publicado: 09 May 2007 08:18 pm Título del mensaje: [Quote](#) [Edit](#) [X](#) [IPAddress](#)

He aquí otra imagen donde se aprecia mejor el vestido gris.



Y en estas otras un pseudotraje imperio. En realidad cogí el patrón de una camiseta normal y lo corté a la altura del pecho y le añadí la falda. El escote me quedó un poco grande. La chaquetilla es de terciopelo y la compré en Stradivarius. Pero bueno, da el pego 😊

Me gusta la segunda foto, parece que estoy en Inglaterra jejeje
La última es una pena que saliera borrosa porque hubiera quedado bonita.





[/img]

Ultima edición por Lady Brandon el 09 May 2007 09:37 pm; editado 2 veces

[Volver arriba](#)

- [Profile](#)
- [PM](#)
- [eMail](#)

Lady Brandon
Señorita aprendiz



Registrado: 14 Abr 2007
Mensajes: 182
Ubicación: Valencia

Publicado: 09 May 2007 08:19 pm **Título del mensaje:** [Quote](#) [Edit](#) [X](#) [IPAdress](#)

Uy!! qué grandísimas han salido!!!



Las intenté reducir pero no me dejó. Voy a ver si puedo editarlas.





[Volver arriba](#)



 [Profile](#)
 [PM](#)
 [eMail](#)

Lady Brandon
Señorita aprendiz

Publicado: 09 May 2007 08:35 pm **Título del mensaje:** [Quote](#) [Edit](#) [X](#) [IPAdress](#)



No puedo    
¿alguien sabe cómo hacerlo?

voy a ImageShack doy a examinar y elijo el archivo, luego marco la casilla de resize pero cuando le doy a host it ahí se queda, sin completar el proceso  

Registrado: 14 Abr 2007
Mensajes: 182
Ubicación: Valencia





[Volver arriba](#)

 [Profile](#)
 [PM](#)
 [eMail](#)

Lady Edda Clariborne
Dama Orífice Victoriana




Publicado: 09 May 2007 08:39 pm **Título del mensaje:** [Quote](#) [Edit](#) [X](#) [IPAdress](#)



Que pasadote lady Brandon !!! lo que yo digo , son una pasada.
el colgante que llevas con el vestido gris se parece al de Arwen   
siento no poder ayudar con lo de las fotos.. de esas cosas no entiendo mucho 

Registrado: 12 Ene 2007
Mensajes: 1105

[Volver arriba](#)







 [Profile](#)
 [PM](#)
 [eMail](#)

Rosario T. Palacios
Perfecta Anfitriona Victoriana


Publicado: 09 May 2007 08:42 pm **Título del mensaje:** [Quote](#) [Edit](#) [X](#) [IPAdress](#)



Lady Brandon escribió:

No puedo    
¿alguien sabe cómo hacerlo?
voy a ImageShack doy a examinar y elijo el archivo, luego marco la casilla de resize pero cuando le doy a host it ahí se queda, sin completar el proceso  

Registrado: 10 Ene 2007
Mensajes: 2173
Ubicación: En la tierra con nombre de vino

Le cuesta un poquito, tenga en cuenta que tiene que reescalarlas y alojarlas 



Tu más hermosa acogida por la SAUV

Visítame, estás invitada/o:
www.cuadernocostura.blogspot.com

Volver arriba



Lady Brandon
Señorita aprendiz



Registrado: 14 Abr 2007
Mensajes: 182
Ubicación: Valencia

Publicado: 09 May 2007 08:58 pm Título del mensaje: Quote Edit X IPAdress

el problema es que tarda tantiiiiiiimo que me sale el mensajito ese de que he superado el tiempo de conexión....en fin, ya lo volveré a intentar



Volver arriba



Rosario T. Palacios
Perfecta Anfitriona Victoriana



Registrado: 10 Ene 2007
Mensajes: 2173
Ubicación: En la tierra con nombre de vino

Publicado: 09 May 2007 09:01 pm Título del mensaje: Quote Edit X IPAdress

No se preocupe, en cuanto acabe con lo que estoy haciendo le cambio las fotos de tamaño.



Tuella Huesosillo cocinero que le SADO

Visítame, estás invitada/o:
www.cuadernocostura.blogspot.com

Volver arriba



Lady Brandon
Señorita aprendiz



Registrado: 14 Abr 2007
Mensajes: 182
Ubicación: Valencia

Publicado: 09 May 2007 09:39 pm Título del mensaje: Quote Edit X IPAdress

Lo logré!!!!



arf arf!!!

Gracias por su ofrecimiento Charo, me alegro de no haberle hecho perder más tiempo.

Querida anfitriona tiene usted una paciencia infinita



Volver arriba




Rosario T. Palacios
Perfecta Anfitriona Victoriana



Registrado: 10 Ene 2007
Mensajes: 2173
Ubicación: En la tierra con nombre de vino

Publicado: 09 May 2007 10:04 pm Título del mensaje: Quote Edit X IPAdress

¡¡¡¡Uy paciencia, de todo menos eso!!!    Me alegra que haya podido solucionarlo, por desgracia andaba liada con el problema de las IPs baneadas (en fin...)

Me encanta el traje imperio que se "apañó", da muy bien la imagen adecuada. Y, si, parece que se encuentre en la campiña inglesa     Además de que sale fenomenal en las fotos   



Tras la Homenajes otorgado por la SAIV

Visítame, estás invitada/o:
www.cuadernocostura.blogspot.com

Volver arriba

 Profile  PM  eMail  www  msnm

Gwendolin Fairfax
Dama costurera



Registrado: 06 Mar 2007
Mensajes: 344

Publicado: 09 May 2007 10:09 pm Título del mensaje: Quote Edit X IPAdress

Que preciosos todos!!! Y tiene razon esa foto suya parece estar hecha en Inglaterra!!!!

Precioso!!!!   

Volver arriba

 Profile  PM  eMail

Charlotte Ellison
Señorita principiante



Registrado: 16 Abr 2007
Mensajes: 42
Ubicación: Valencia

Publicado: 09 May 2007 10:34 pm Título del mensaje: Quote Edit X IPAdress

¡¡¡NenaNenaNena!!! xD

Cielos santo, ¡molan mil! xD eso si que son fotos y lo demás tontería, me encanta la cola del modelo imperio, queda muy, muy bien, y es clavada a las que salen en el libro que tengo de la colección del Instituto de la Moda de Kyoto.

xD Como recién salida de "Orgullo y prejuicio" de la BBC por supuesto xD, pero no "Sentido y Sensibilidad" que ahí salen muy pocos spencer ahora que lo pienso, porque solo se me viene a la cabeza el de Lucy Steel que me parece un poco pasado de moda en el entorno de la pinícula...aunque no me acuerdo bien, tendré que verla otra vez XDDD

Cawen! que me enrolló mazo, xD

Genial. Thumbs up!

[Volver arriba](#)

[Profile](#)
[PM](#)

[eMail](#)

Getzsemane
 Dama Alquimista Victoriana



Registrado: 27 Feb 2007
 Mensajes: 1090
 Ubicación: 5 Garden District,
 Nueva Orleans

Publicado: 09 May 2007 11:03 pm Título del mensaje: [Quote](#) [Edit](#) [X](#) [IPAdress](#)

¿Puedo tenerla un poco de envidia por el maravilloso vestido, y un poco de odio por lo guapa que es usted?

¿Qué sería de la vida sin dragones?

[Volver arriba](#)

[Profile](#)
[PM](#)
[eMail](#)
[www](#)

[YIM](#)

Lady Brandon
 Señorita aprendiz



Registrado: 14 Abr 2007
 Mensajes: 182
 Ubicación: Valencia

Publicado: 09 May 2007 11:46 pm Título del mensaje: [Quote](#) [Edit](#) [X](#) [IPAdress](#)

Getzsemane escribió:

¿Puedo tenerla un poco de envidia por el maravilloso vestido, y un poco de odio por lo guapa que es usted?

No



Usted sale bien guapa en las fotos que he visto, en cuanto al vestido es sencillo de hacer. Lo hice en una tarde con unos retales. Como no sé hacer tutoriales con el ordenador, intentaré dibujar a mano el proceso y scanearlo.

Charlotte, me asombra usted con su conocimiento de los trajes ¿cómo son los spencer y qué diferencia hay con los otros de "sentido & sensibilidad"?

[Volver arriba](#)

[Profile](#)
[PM](#)

[eMail](#)

Gwendolin Fairfax
 Dama costurera



Registrado: 06 Mar 2007
 Mensajes: 344

Publicado: 10 May 2007 12:37 am Título del mensaje: [Quote](#) [Edit](#) [X](#) [IPAdress](#)

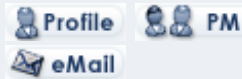
Lady Brandon escribió:

...en cuanto al vestido es sencillo de hacer. Lo hice en una tarde con unos retales.

Pues entonces dejeme aumentar mi admiracion, pues le ha quedado fabuloso



Y en una tarde!!!

[Volver arriba](#)**Charlotte Ellison**
Señorita principianteRegistrado: 16 Abr 2007
Mensajes: 42
Ubicación: ValenciaPublicado: 10 May 2007 01:53 am Título del mensaje: [Quote](#) [Edit](#) [X](#) [IPAdress](#)

xD Leñe. A ver como lo explico. Los spencer son las chaquetillas bolero como la que llevas. Suelen ser chaquetas de manga larga ajustadas bajo el pecho. El nombre de Spencer cuenta la leyenda que viene del Conde de Spencer (1758-1834) del que se decía que portaba chaquetas de este estilo. Por lo visto su uso se extendió de 1790 a 1820. Es frecuente ver chaquetas de este tipo adornadas al estilo húsar, hay que recordar que napoleón hacía estragos en todos los sentidos (xD, solo hay que recordar el tema de las sedas). Bueno, el caso es que el éxito de este estilo de chaqueta tengo entendido que se circunscribió principalmente al area inglesa, y que también los hombres adoptaron dicha indumentaria por su practicidad, peeeeero, como no he visto fotografías que los identifiquen como tales me figuro que se referirá a las chaquetas ceñidas un pelin más altas de cintura y con los faldones por detrás, lo cual supuso un cambio respecto al terno o casaca del XVIII que a pesar de estar entallada en sus últimas etapas y tener menos volumen el tipo de tela usada y su construcción era un poco más "rígido". A mi parecer este tipo de chaquetillas da una apariencia más pulida y arreglada..

Aun así hay testimonios y estudios que se contradicen un poco. Hay que tener en cuenta que no contamos con etiquetas referentes al año en que fueron contruidos y las modas se solapaban tanto unas con otras y con los desfases geográficos que todo lo que podamos decir son conjeturas apoyadas por las nacientes ilustraciones de moda y las referencias pictóricas de la época, que son variadas, pero no tanto como es la moda en sí.

De todas maneras esto es lo poco que sé del Spencer como tal, seguro que alguna señorita tendrá la bondad de corregirme ya que mis fuentes son por el momento reducidas.

[Volver arriba](#)**Charlotte Ellison**
Señorita principianteRegistrado: 16 Abr 2007
Mensajes: 42
Ubicación: ValenciaPublicado: 10 May 2007 02:02 am Título del mensaje: [Quote](#) [Edit](#) [X](#) [IPAdress](#)

Ow! Ow! xD Permitanme incluir la anécdota que al parecer da lugar a la chaqueta en cuestión y que descarta mi teoría de los faldones al modo masculino. Ya que fue originada por el propio conde al quemarse los faldones de su chaqueta por aproximarse al fuego de la chimenea (para calentarse el trasero, como es evidente xD). Supongo que el pobre hombre no se abrasó tanto para quemarlos hasta arriba y que en un alarde de humor inglés los cortó dando lugar a una nueva moda. xD

La supongo apócrifa pero no deja de ser divertida xD

Edit: Es frustrante las traducciones de Earl, algunos lo dan por conde otros por duque y otros por marchande o algo asin... xD que poco rigor parbleu!

[Volver arriba](#)

 [Profile](#)
 [PM](#)
 [eMail](#)

Charity Siddons
 Dama Victoriana
 Renacentista



Registrado: 14 Ene 2007
 Mensajes: 2672
 Ubicación: 21, Highgate
 Rise, London

Publicado: 10 May 2007 09:26 am **Título del mensaje:** [Quote](#) [Edit](#) [X](#) [IPAdress](#)

Earl es Conde en inglés británico, no le dé más vueltas. Lo sé porque en la serie de Robin Hood de la BBC le llaman Robin of Locksley, Earl of Huntington, es decir, conde de H... que es como yo siempre lo había conocido, y según me contestaron las propias chicas inglesas es CONDE

por cierto, querida, que está usted guapísima con ambos vestidos!!!!!!!

Mal obedecen los labios, cuando murmura el corazón



Título Honorífico otorgado por la SADV

 [Profile](#)
 [PM](#)
 [eMail](#)
 [www](#)

[Volver arriba](#)

Lady Brandon
 Señorita aprendiz



Registrado: 14 Abr 2007
 Mensajes: 182
 Ubicación: Valencia

Publicado: 10 May 2007 10:45 am **Título del mensaje:** [Quote](#) [Edit](#) [X](#) [IPAdress](#)

Jolín Charlotte, qué respuesta más extensa, thanks a lot!!!! Si le parece voy a copiar el texto en el hilo de los trajes imperio, que está muy interesante.

 [Profile](#)
 [PM](#)
 [eMail](#)

[Volver arriba](#)

Rosario T. Palacios
 Perfecta Anfitriona Victoriana



Registrado: 10 Ene 2007
 Mensajes: 2173
 Ubicación: En la tierra con
 nombre de vino

Publicado: 10 May 2007 11:55 am **Título del mensaje:** [Quote](#) [Edit](#) [X](#) [IPAdress](#)

Señorita Ellison, mil gracias por tan estupenda información sobre la prenda en cuestión



Título Honorífico otorgado por la SADV

Visítame, estás invitada/o:
www.cuadernocostura.blogspot.com

[Volver arriba](#)

[Profile](#) [PM](#) [eMail](#) [www](#) [msnm](#)

Miss Becky Sharp
Señorita principiante



Registrado: 16 Abr 2007
Mensajes: 58
Ubicación: 86, Charing Cross Road

[Volver arriba](#)

Publicado: 10 May 2007 06:48 pm Título del mensaje: [Quote](#) [Edit](#) [X](#) [IPAddress](#)

Ciertamente en esas fotos podría usted pasar por cualquiera de las heroínas de la tita Austen.

Es usted monísima y el traje precioso.

[Profile](#) [PM](#)
[eMail](#)

Getzsemane
Dama Alquimista Victoriana



Registrado: 27 Feb 2007
Mensajes: 1090
Ubicación: 5 Garden District, Nueva Orleans

[Volver arriba](#)

Publicado: 10 May 2007 06:52 pm Título del mensaje: [Quote](#) [Edit](#) [X](#) [IPAddress](#)

Es que está pa odiarla un poco... aunque ella no nos deje...

Algún día...

¿Qué sería de la vida sin dragones?

[Profile](#) [PM](#) [eMail](#) [www](#)
[YIM](#)

Charity Siddons
Dama Victoriana
Renacentista



Registrado: 14 Ene 2007
Mensajes: 2672
Ubicación: 21, Highgate Rise, London

[Volver arriba](#)

Publicado: 10 May 2007 06:53 pm Título del mensaje: [Quote](#) [Edit](#) [X](#) [IPAddress](#)

pa odiarla un mucho... pero con infinito cariño! jajajajaja



Mal obedecen los labios, cuando murmura el corazón



[Profile](#) [PM](#) [eMail](#)
[www](#)

Lady Brandon
Señorita aprendiz



Registrado: 14 Abr 2007
Mensajes: 182
Ubicación: Valencia

[Volver arriba](#)

Publicado: 11 May 2007 02:48 pm Título del mensaje:

[Quote](#) [Edit](#) [X](#) [IPAdress](#)



qué majicas que son!!!!



[Profile](#) [PM](#)
[eMail](#)

Lady Brandon
Señorita aprendiz



Registrado: 14 Abr 2007
Mensajes: 182
Ubicación: Valencia

[Volver arriba](#)

Publicado: 11 May 2007 03:02 pm Título del mensaje:

[Quote](#) [Edit](#) [X](#) [IPAdress](#)

Lady Edda Clariborne escribió:

el colgante que llevas con el vestido gris se parece al de Arwen



en la forma sí.



en realidad es una punta de flecha, de inspiración élfica, hecha con fimo, que me regaló una colega.

[Profile](#) [PM](#)
[eMail](#)

Fifí Lantris Paili
Señorita principiante



Registrado: 15 Abr 2007
Mensajes: 88

[Volver arriba](#)

Publicado: 11 May 2007 07:03 pm Título del mensaje:

[Quote](#) [Edit](#) [X](#) [IPAdress](#)

No sé qué decir que no se haya dicho ya; está usted divina, querida.



[Profile](#) [PM](#)
[eMail](#)

jacqueline
Señorita principiante



Registrado: 01 May 2007
Mensajes: 54
Ubicación: mexico/
aguascalientes

Publicado: 11 May 2007 09:30 pm Título del mensaje:

[Quote](#) [Edit](#) [X](#) [IPAdress](#)

realmente hermosos meencato el blanco y el gris



[Volver arriba](#)

[Profile](#) [PM](#) [eMail](#) [msnm](#)

Mostrar mensajes anteriores:

[New Topic](#)

[Post Reply](#)

Índice del Foro Sociedad VICTORIANA
Augusta -> NUESTROS TRAJES

Todas las horas están en GMT + 2 Horas

Página 1 de 1

[Observar este Tema por respuestas](#)

Saltar a:



Puede crear mensajes
Puede responder temas
Puede editar sus mensajes
Puede borrar sus mensajes
Puede votar en encuestas
Puede [moderar este foro](#)

[Ir al Panel de Administración](#)

Powered by phpBB © 2001, 2005 phpBB Group
Template xabbBlue für phpBB Foren - created by phpbb styles

[Feed RSS](#) | [pagemap](#) | [Crear foro](#) | [Foro de Soporte](#) | [Condiciones de Uso](#) | [Índice de foros](#)